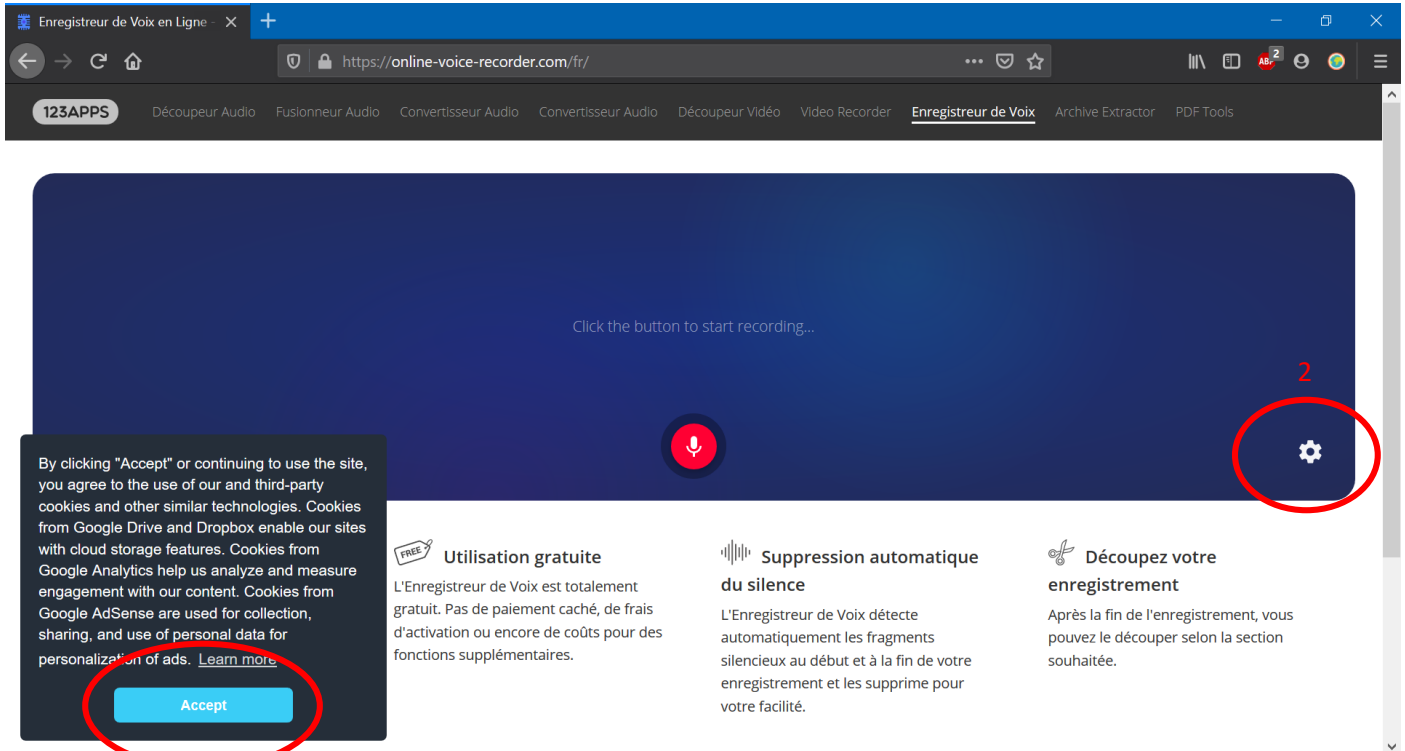
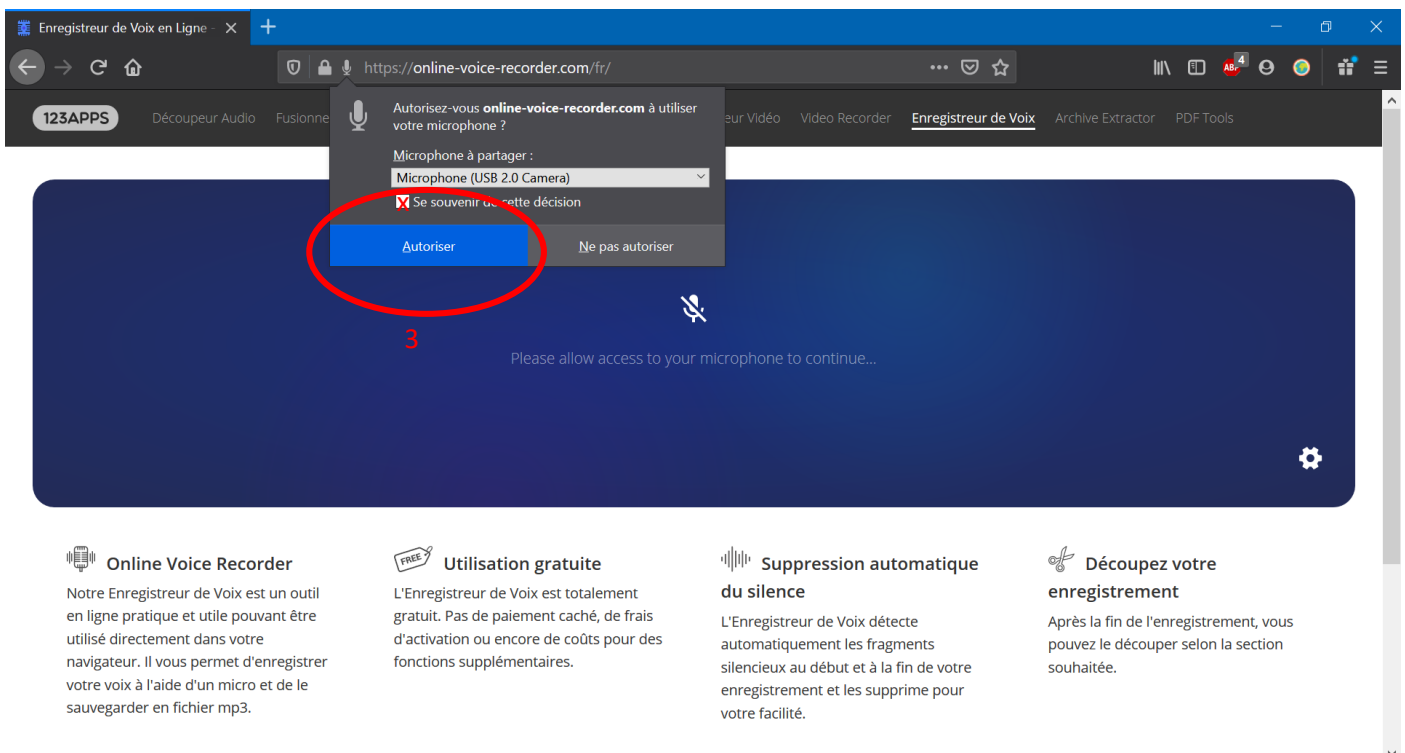


# Tutoriel pour enregistrer une narration vocale avec des outils gratuits en ligne.

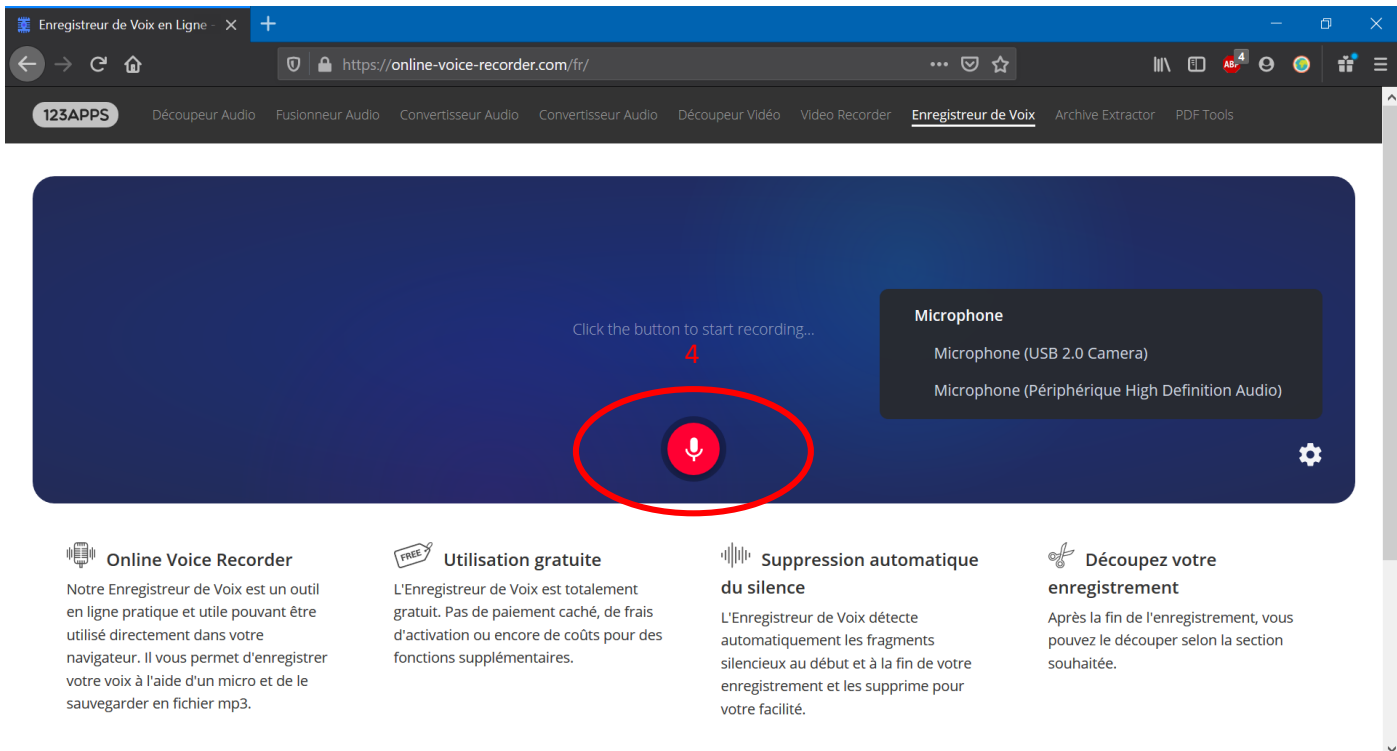
→ <https://online-voice-recorder.com/fr/> ←



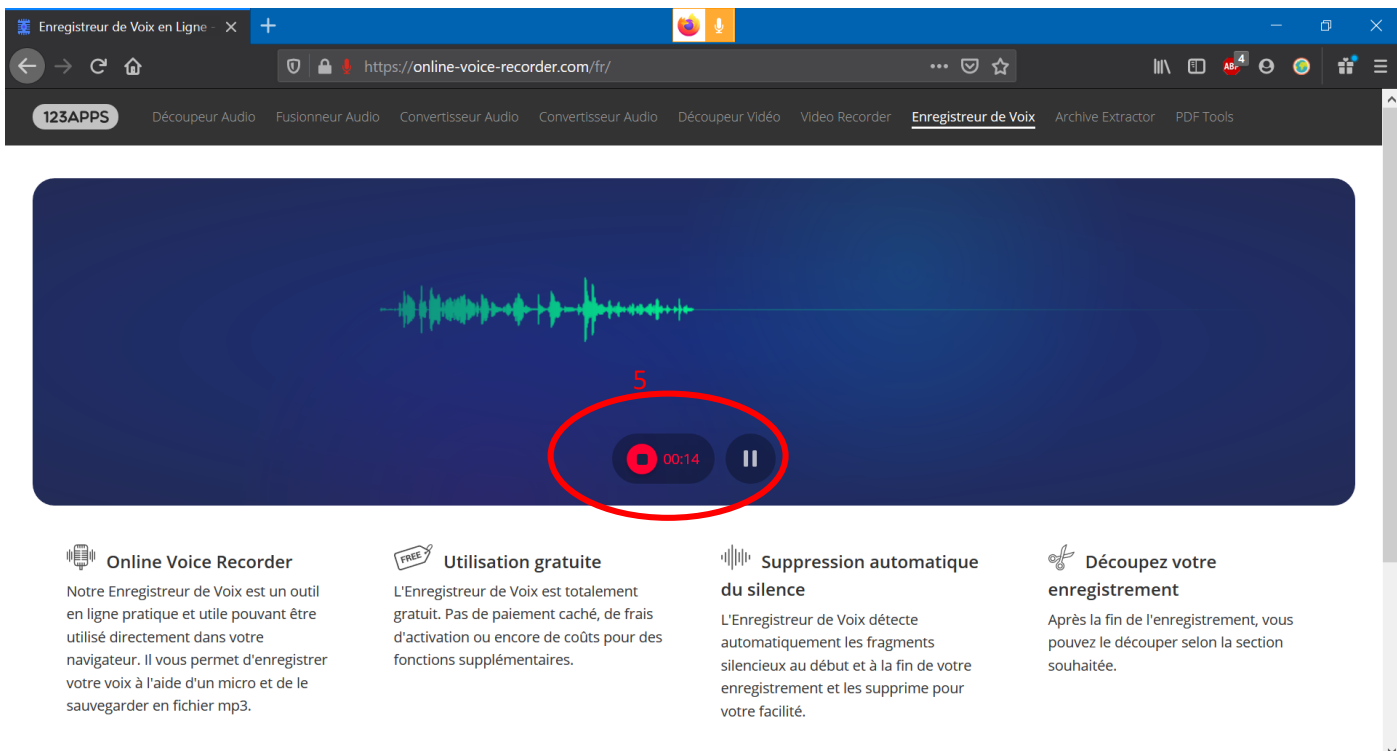
1 Tu dois commencer par accepter les conditions d'utilisations puis paramétrer ton microphone en cliquant sur l'engrenage



Ensuite autorise l'utilisation de ton microphone  
(tu peux éventuellement cocher se souvenir de cette décision)



**Clique sur l'icône du microphone pour commencer ton enregistrement**  
*(Il est possible que l'application te redemande d'autoriser ton microphone)*



**Clique sur stop quand tu as terminé de dire ton texte**  
*(Tu peux aussi faire une pause pendant ta lecture si tu en as besoin)*

The screenshot shows the 'Enregistreur de Voix en Ligne' interface. At the top, there's a navigation bar with '123APPS' and various tool categories. The main area displays a green audio waveform on a dark blue background. Two vertical blue sliders are positioned at the start (00:00.6) and end (00:15.8) of the recording. A play button is circled in red on the left, and a 'Sauvegarder' button is circled in red on the right. Below the waveform, there are four columns of text describing the tool's features.

**Online Voice Recorder**  
Notre Enregistreur de Voix est un outil en ligne pratique et utile pouvant être utilisé directement dans votre

**Utilisation gratuite**  
L'Enregistreur de Voix est totalement gratuit. Pas de paiement caché, de frais d'activation ou encore de coûts pour des

**Suppression automatique du silence**  
L'Enregistreur de Voix détecte automatiquement les fragments

**Découpez votre enregistrement**  
Après la fin de l'enregistrement, vous pouvez le découper selon la section

**Tu peux faire une écoute de ta narration en cliquant sur l'icône de lecture.  
Tu peux déplacer les curseurs de début et de fin d'enregistrement pour couper des temps morts éventuels  
Et ensuite tu finalises ton projet en cliquant sur sauvegarder**

The screenshot shows the same interface as above, but with a Firefox file dialog box open in the center. The dialog box title is 'Ouverture de Record (online-voice-recorder.com).mp3'. It shows the file name and type: 'Record (online-voice-recorder.com).mp3' (MP3 Audio File (VLC) (475 Ko)). Under 'Que doit faire Firefox avec ce fichier?', the 'Enregistrer le fichier' option is selected and circled in red. The 'OK' button is also circled in red. The background interface is dimmed.

**Online Voice Recorder**  
Notre Enregistreur de Voix est un outil en ligne pratique et utile pouvant être utilisé directement dans votre

**Utilisation gratuite**  
L'Enregistreur de Voix est totalement gratuit. Pas de paiement caché, de frais d'activation ou encore de coûts pour des

**Suppression automatique du silence**  
L'Enregistreur de Voix détecte automatiquement les fragments

**Découpez votre enregistrement**  
Après la fin de l'enregistrement, vous pouvez le découper selon la section

**Tu vérifies d'avoir sélectionner « enregistrer le fichier » puis « ok »**

Enregistreur de Voix en Ligne - x

https://online-voice-recorder.com/fr/

Record (online-voice-recorder.com).mp3  
Ouvrir le dossier contenant le fichier

Afficher tous les téléchargements

00:00.6  
00:00.6  
00:15.8  
Sauvegarder

**Online Voice Recorder**  
Notre Enregistreur de Voix est un outil en ligne pratique et utile pouvant être utilisé directement dans votre

**Utilisation gratuite**  
L'Enregistreur de Voix est totalement gratuit. Pas de paiement caché, de frais d'activation ou encore de coûts pour des

**Suppression automatique du silence**  
L'Enregistreur de Voix détecte automatiquement les fragments

**Découpez votre enregistrement**  
Après la fin de l'enregistrement, vous pouvez le découper selon la section

**Ton enregistrement se retrouve sauvegardé dans ton dossier de téléchargements**  
*(le plus souvent sur windows le dossier « mes téléchargements » mais il peut être différent...)*

*Il ne te reste plus qu'à me l'envoyer !*



*Tu peux me renvoyer ton fichier mp3 par mail s'il fait moins de 20mo*

*[Decize.ulis2@gmail.com](mailto:Decize.ulis2@gmail.com)*

*sinon*

*Tu peux me copier ton fichier mp3 à l'adresse suivante :*

*<https://drive.google.com/drive/folders/1qw6BQaj7Osi0IGq272NGmMbMp3vJcn7?usp=sharing>*