

L'air

Expérience 1

MATÉRIEL

- ▶ 1 grande bouteille plastique
- ▶ 1 ballon de baudruche

ÉTAPES

1. Place le ballon de baudruche sur le goulot de la bouteille.
2. Écrase la bouteille plastique.



Expérience 2

MATÉRIEL

- ▶ 1 petite bouteille plastique
- ▶ 1 tuyau
- ▶ 1 grand saladier rempli d'eau

ÉTAPES

1. Plonge la bouteille dans l'eau et laisse-la se remplir.
2. Place le tuyau de façon à avoir une extrémité dans la bouteille et une autre à l'air libre.
3. Souffle dans le tuyau.



Ce que j'observe :

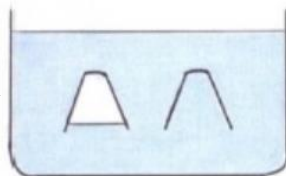
Ce que j'observe :

Interprétation :

Interprétation :

Expérience 3 :

Étape 1 →

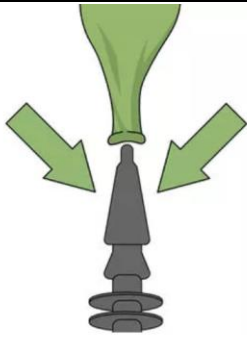


← Étape 2

Ce que j'observe :

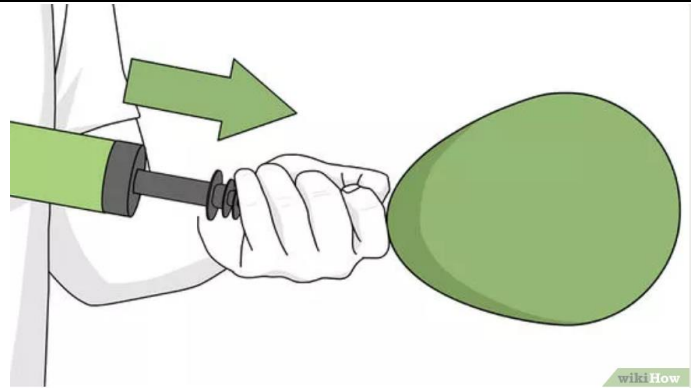
Interprétation :

Expérience 4 :



wild How

- 1 Attachez un ballon à la pompe.** Placez l'ouverture du ballon autour de l'embout de l'outil. L'embout devrait être strié de manière à bien maintenir le latex.



wild How

- 2 Commencez à pomper.** Si la pompe s'actionne avec les mains, tirez sur le levier pour le faire sortir et poussez-le pour le faire rentrer. Si c'est une pompe à pédale, actionnez-la avec le pied et relâchez-la. Vous n'avez pas besoin d'étirer le ballon avant de le gonfler.

Ce que j'observe :

Interprétation :

Conclusion :
